

TECHNICAL SHEET

TWIST



DIGITAL PACKAGE

A universe of inspiration, design focus, high resolution images, 2D files, 3D files, technical sheets, electronic catalogues, press releases, marketing materials and manuals. Go to "For professionals" at cane-line.com.



TWIST DRAWINGS 2D / 3D

Find 3D files in DWG and MAX format so you can import the data directly into your 3D program.



IMAGES

Find images of all products in high and low resolution. In addition to inspiring lifestyle images, you will find clippings of all products so you can easily integrate all products in your projects.




TECHNICAL SHEETS

Find information about maintenance, storing and cleaning of the different materials and products in the technical sheets covering every product series. Available in DK, DE and UK.




CANE-LINE UNIVERSE W/ PROJECTS

Visit our Cane-line Universe to be inspired and explore projects and more.



CANE-LINE CATALOGUE

Scan to read and download the complete Cane-line main catalogue.






5010 Twist coffee table base small

Design by byKATO



Technical:

W	0 cm	0"
D	0 cm	0"
H	37, cm	14.6"
Dia.	45 cm	17.8"
S	0 cm	0"
A	0 cm	0"
V	0,01 CBM	0,01 CBM
Wgt	1,38 kg	3,10 lbs



AL Lava grey AI Light grey ASA Sand AW White T Teak

Beskrivelse/Description/Beschreibung:

Twist er et elegant og praktisk sofabord til både indendørs og udendørs brug. Duoen bag designet er byKATO, kendt for deres moderne og detaljerede design og håndværk af høj kvalitet. Twist-bordet er det perfekte supplement til ethvert loungemiljø eller som et lille sidebord til yndlingspladsen i haven. Twist kan stå alene eller kombineres i en klynge af Twist borde i forskellige størrelser, da bordene har forskellig højde og kan passe ind under hinanden.

Twist is an elegant and practical coffee table made for both indoor and outdoor use. The duo behind the design is byKATO, known for their modern and detailed design and craftsmanship of high quality. The Twist table is the perfect addition to any lounge environment or as a small side table to the favourite space in the garden. Twist can stand alone or be combined in a cluster of Twist tables of different sizes, as the tables are of different heights and can fit under each other.

Twist ist ein eleganter und praktischer Couchtisch, der sowohl für den Innen- als auch für den Außenbereich geeignet ist. Hinter dem Design steht das Duo byKATO, bekannt für modernes und detailliertes Design und eine erstklassige handwerkliche Verarbeitung. Der Twist-Couchtisch ist die perfekte Ergänzung für jede Lounge-Umgebung, oder er kann als kleiner Beistelltisch am Lieblingsplatz im Garten verwendet werden. Twist kann einzeln verwendet oder mit einer Gruppe von mehreren Twist-Tischen unterschiedlicher Größe kombiniert werden. Die Tische haben unterschiedliche Höhen und können untereinander geschoben werden.

Bordplade/Table top/Tischplatte:

P45 Fossil ceramic

Dia.	45 cm	17.8"
H	1,2 cm	0.5"
Wgt	6,7 kg	15 lbs



COB Black COG Grey COTRL Travertine look COMC Multi colour



COT Taupe




5011 Twist coffee table base medium

Design by byKATO



Technical:

W	0 cm	0"
D	0 cm	0"
H	41, cm	16.2"
Dia.	70 cm	27.6"
S	0 cm	0"
A	0 cm	0"
V	0,02 CBM	0,02 CBM
Wgt	2,62 kg	5,80 lbs



AL Lava grey AI Light grey ASA Sand AW White T Teak

Beskrivelse/Description/Beschreibung:

Twist er et elegant og praktisk sofabord til både indendørs og udendørs brug. Duoen bag designet er byKATO, kendt for deres moderne og detaljerede design og håndværk af høj kvalitet. Twist-bordet er det perfekte supplement til ethvert loungemiljø eller som et lille sidebord til yndlingspladsen i haven. Twist kan stå alene eller kombineres i en klynge af Twist borde i forskellige størrelser, da bordene har forskellig højde og kan passe ind under hinanden.


Twist is an elegant and practical coffee table made for both indoor and outdoor use. The duo behind the design is byKATO, known for their modern and detailed design and craftsmanship of high quality. The Twist table is the perfect addition to any lounge environment or as a small side table to the favourite space in the garden. Twist can stand alone or be combined in a cluster of Twist tables of different sizes, as the tables are of different heights and can fit under each other.

Twist ist ein eleganter und praktischer Couchtisch, der sowohl für den Innen- als auch für den Außenbereich geeignet ist. Hinter dem Design steht das Duo byKATO, bekannt für modernes und detailliertes Design und eine erstklassige handwerkliche Verarbeitung. Der Twist-Couchtisch ist die perfekte Ergänzung für jede Lounge-Umgebung, oder er kann als kleiner Beistelltisch am Lieblingsplatz im Garten verwendet werden. Twist kann einzeln verwendet oder mit einer Gruppe von mehreren Twist-Tischen unterschiedlicher Größe kombiniert werden. Die Tische haben unterschiedliche Höhen und können untereinander geschoben werden.

Bordplade/Table top/Tischplatte:

P70 Fossil ceramic

Dia.	70 cm	27.6"
H	1,2 cm	0.5"
Wgt	15,5 kg	34,3 lbs



COB Black COG Grey COTRL Travertine look COMC Multi colour




COT Taupe




5012 Twist coffee table base large

Design by byKATO



Technical:

W	0 cm	0"
D	0 cm	0"
H	44, cm	17.4"
Dia.	90 cm	35.5"
S	0 cm	0"
A	0 cm	0"
V	0,04 CBM	0,04 CBM
Wgt	4,58 kg	10,10 lbs



AL Lava grey AI Light grey ASA Sand AW White T Teak

Beskrivelse/Description/Beschreibung:

Twist er et elegant og praktisk sofabord til både indendørs og udendørs brug. Duoen bag designet er byKATO, kendt for deres moderne og detaljerede design og håndværk af høj kvalitet. Twist-bordet er det perfekte supplement til ethvert loungemiljø eller som et lille sidebord til yndlingspladsen i haven. Twist kan stå alene eller kombineres i en klynge af Twist borde i forskellige størrelser, da bordene har forskellig højde og kan passe ind under hinanden.

Twist is an elegant and practical coffee table made for both indoor and outdoor use. The duo behind the design is byKATO, known for their modern and detailed design and craftsmanship of high quality. The Twist table is the perfect addition to any lounge environment or as a small side table to the favourite space in the garden. Twist can stand alone or be combined in a cluster of Twist tables of different sizes, as the tables are of different heights and can fit under each other.

Twist ist ein eleganter und praktischer Couchtisch, der sowohl für den Innen- als auch für den Außenbereich geeignet ist. Hinter dem Design steht das Duo byKATO, bekannt für modernes und detailliertes Design und eine erstklassige handwerkliche Verarbeitung. Der Twist-Couchtisch ist die perfekte Ergänzung für jede Lounge-Umgebung, oder er kann als kleiner Beistelltisch am Lieblingsplatz im Garten verwendet werden. Twist kann einzeln verwendet oder mit einer Gruppe von mehreren Twist-Tischen unterschiedlicher Größe kombiniert werden. Die Tische haben unterschiedliche Höhen und können untereinander geschoben werden.

Bordplade/Table top/Tischplatte:

P90 Fossil ceramic

Dia.	90 cm	35.5"
H	1.2 cm	0.5"
Wgt	25,5 kg	56,4 lbs



COB Black COG Grey COTRL Travertine look COU Terracotta




COMC Multi colour COT Taupe




5017 Twist coffee table base rect.

Design by byKATO



Technical:

W	93, cm	36.7"
D	53, cm	20.9"
H	42, cm	16.6"
Dia.	0 cm	0"
S	0 cm	0"
A	0 cm	0"
V	0,04 CBM	0,04 CBM
Wgt	8,84 kg	19,50 lbs



AL Lava grey
ASA Sand
T Teak

Beskrivelse/Description/Beschreibung:

Twist er et elegant og praktisk sofabord til både indendørs og udendørs brug. Duoen bag designet er byKATO, kendt for deres moderne og detaljerede design og håndværk af høj kvalitet. Twist-bordet er det perfekte supplement til ethvert loungemiljø eller som et lille sidebord til yndlingspladsen i haven. Twist kan stå alene eller kombineres i en klynge af Twist borde i forskellige størrelser, da bordene har forskellig højde og kan passe ind under hinanden.

Twist is an elegant and practical coffee table made for both indoor and outdoor use. The duo behind the design is byKATO, known for their modern and detailed design and craftsmanship of high quality. The Twist table is the perfect addition to any lounge environment or as a small side table to the favourite space in the garden. Twist can stand alone or be combined in a cluster of Twist tables of different sizes, as the tables are of different heights and can fit under each other.

Twist ist ein eleganter und praktischer Couchtisch, der sowohl für den Innen- als auch für den Außenbereich geeignet ist. Hinter dem Design steht das Duo byKATO, bekannt für modernes und detailliertes Design und eine erstklassige handwerkliche Verarbeitung. Der Twist-Couchtisch ist die perfekte Ergänzung für jede Lounge-Umgebung, oder er kann als kleiner Beistelltisch am Lieblingsplatz im Garten verwendet werden. Twist kann einzeln verwendet oder mit einer Gruppe von mehreren Twist-Tischen unterschiedlicher Größe kombiniert werden. Die Tische haben unterschiedliche Höhen und können untereinander geschoben werden.

Bordplade/Table top/Tischplatte:

P120X60RC Fossil ceramic

W	120 cm	47.3"
D	60 cm	23.7"
H	1.2 cm	0.5"
Wgt	23,2 kg	51,2 lbs



COB Black
COG Grey
COTRL Travertine look
COMC Multi colour



COT Taupe





Cane-line Ceramic

Vedligeholdelsesvejledning/Maintenance/Pflegehinweise

MATERIAL

Bordpladen er lavet af porcelæn, et ekstremt stærkt materiale, som er velegnet til at stå ude året rundt. Pladerne produceres af naturmaterialer, hvilket betyder, at der kan være små forskelle på farvenuancerne pladerne imellem.

HÅNDTERING

Det er vigtigt, at bordpladen håndteres forsigtigt og ikke stilles eller belastes hårdt på kanterne, efter indpakningen er fjernet. Det anbefales altid at være 2 personer til håndtering af pladen, og at den håndteres lodret efter at emballagen er fjernet. NB! Håndteres den vandret er der risiko for revnedannelser på midten af pladen.

VEDLIGEHOLDELSE

Rengør bordpladen med en microfiber klud.

De fleste pletter forsvinder med vand og et almindeligt blidt vaskemiddel, som normalt bruges i hjemmet. Mod resistente pletter vil en mere koncentreret dosis rengøringsmiddel være effektivt. Tør altid efter med en ren klud. Vi anbefaler at rengøre bordet grundigt mindst 2-3 gange årligt.

OPBEVARING

Det anbefales at dække bordpladen/møblet til med et møbelcover i efterårs- og vinterperioden for at skåne mest muligt. Hvis man har mulighed for det, vil det være optimalt at stille bordet indendørs i vinterperioden for at skåne det mod vand, sne og kulde.

MATERIAL

These table tops / tiles are made of ceramic – an extremely durable material, which is ideal for outdoor use all year round. Because the table top is made from a natural material, the colour shades may vary from table to table. Tiles: There may be roughness on the edges and surface, which derive during the production and processing stages of manufacture.

HANDLING

It is important to handle your table top with care and avoid setting it down hard or putting strain on the edges after the packaging has been removed. Ceramic table tops should always be handled by two people and always carried in a vertical position after the packaging has been removed. NOTE! Carrying the table top horizontally can cause cracks to form in the middle of the table top.

MAINTENANCE & CLEANING

Clean the table top with a microfibre cloth.

Most stains can be removed with water and ordinary, gentle dishwashing detergent. For more stubborn stains, a dab of concentrated detergent can be effective. Always wipe the table afterwards with a clean cloth. We recommend carefully cleaning of the table at least 2-3 times a year.

STORING

We recommend covering the table top/furniture with a furniture cover in autumn and winter months for protection. However, please note, that condensation can form under furniture covers, which can cause mould and mildew. Therefore, make sure to lift the cover away from the furniture to ensure proper air circulation and minimise condensation. If possible, it is best to store the table indoors during winter months to shelter it from the elements.

MATERIAL

Die Tischplatte besteht aus Porzellan – einem extrem harten Material, das für den ganzjährigen Aufenthalt im Freien geeignet ist. Die Platten werden aus Naturmaterialien gefertigt, weshalb kleine Farbabweichungen von Platte zu Platte vorkommen können.

HANDHABUNG

Wichtig: Nach dem Entfernen der Verpackung sollte die Tischplatte mit großer Vorsicht behandelt werden. Nicht auf die Kanten stellen und nicht schwer auf den Kanten belasten! Es empfiehlt sich, die Platte immer zu zweit und nach dem Entfernen der Verpackung senkrecht zu hantieren. Hinweis: Wird die Platte waagrecht gehalten und bewegt, besteht die Gefahr von Rissbildungen in der Plattenmitte.

INSTANDHALTUNG

Zum Reinigen der Tischplatte eignet sich ein Mikrofasertuch.

Die meisten Verschmutzungen lassen sich mit Wasser und einem milden handelsüblichen Reinigungsmittel entfernen. Bei hartnäckigen Flecken kann Reinigungsmittel in konzentrierter Dosis helfen. Die Oberfläche immer mit einem sauberen Tuch nachwischen.

Wir empfehlen außerdem zwei- bis dreimal im Jahr eine gründliche Reinigung des Tisches.

AUFBEWAHRUNG

In den Herbst- und Wintermonaten sollte die Tischplatte/der Tisch mit einer Schutzhülle versehen aufbewahrt werden.

Optimal ist während der kalten Jahreszeit natürlich eine Aufbewahrung in einem Innenraum, wo sie vor Wasser, Schnee und Kälte geschützt ist.



Cane-line Aluminium

Vedligeholdelsesvejledning/Maintenance/Pflegehinweise

MATERIAL

Cane-line tilbyder en lang række møbler i aluminium, som er pulverlakerede. Pulverlakeringen giver et beskyttende lag, som er tonet i flere forskellige farver. Aluminiumsmøbler er særdeles velegnede til udendørs- såvel som indendørs brug.

VEDLIGEHOLDELSE & RENGØRING

Møblerne kræver som udgangspunkt minimal vedligeholdelse. Opbevares møblerne ved kystnære områder, skal møblerne vaskes/rengøres i vand og sæbe hyppigere end ellers. Vær opmærksom på ikke at udsætte møblet for hårdhændet behandling i form af slag eller stød, da det kan beskadige pulverlakeringen. Det kan i værste fald bevirke, at fugt trænger ind til aluminiummet, og lakeringen kan tage skade. Vaser, glas og lignende kan sætte mærker i overfladen, hvis der er fugt under. Sørg for at holde overfladen ren og tør, hvis der stilles ting på i længere tid.

OPBEVARING

Møblet tåler at stå ude året rundt, men det anbefales at dække det til med et møbelcover i vinterperioden eller i perioder, hvor det ikke anvendes. Vær opmærksom på, at der under længere tids tildækning kan opstå kondensvand, der kan danne mug og lign. Det er derfor vigtigt at løfte coveret fra bordet, således at luft kan cirkulere og fjerne kondensen. Hvis man har mulighed for det, vil det være optimalt at stille møblet indendørs i vinterperioden for at skåne det mod vand, sne og kulde.

MATERIAL

Cane-line offers a wide range of furniture in powder-coated aluminium. Powder coating serves as a protective layer that is tinted in a variety of colours. Aluminium furniture is ideal for use outdoors as well as indoors.

MAINTENANCE & CLEANING

Aluminium furniture generally requires a minimum of maintenance. If the furniture is stored near the coast, it will need to be cleaned more frequently using fresh water and soap. Don't be too rough on your furniture to avoid causing dents, as this can damage the powder coating. At worst, moisture can reach the aluminium and damage the finish. Vases, glass and similar items can lead to marks on the surface, if there is moisture under the item for more days. Make sure to keep the surface clean and dry, if things / items are put on the table for several days.

STORING

Your furniture can stay outdoors all year round, but it is best to store it under a furniture cover during winter months or during periods when the furniture is not in use. However, please note, that condensation can form under the furniture cover, which can cause mould and mildew. Therefore, make sure to lift the cover away from the furniture to ensure proper air circulation and minimise condensation. If possible, it is best to store your furniture indoors during winter months to protect it from the elements.

MATERIAL

Cane-line hat eine breite Auswahl an Möbeln aus pulverlackiertem Aluminium im Sortiment. Die Pulverlackierung bildet eine Schutzschicht und ist in mehreren Farbvarianten lieferbar. Aluminiummöbel sind besonders für den Außen-, aber auch für den Innengebrauch geeignet.

INSTANDHALTUNG & REINIGUNG

Die Möbel sind grundsätzlich sehr pflegeleicht. Platzieren Sie Ihre Möbel in Meernähe, erfordern Cane-line Möbel eine häufigere und intensivere Reinigung mit Seifenwasser. Wichtig ist es, die Möbel vor Schlägen, Stößen und anderen gewaltsamen Einwirkungen zu schützen, da das die Pulverlackierung beschädigen kann. Im schlimmsten Fall kann es dazu führen, dass Feuchtigkeit bis auf das Aluminium vordringt und die Lackierung Schaden nimmt. Vasen, Glas und ähnliche Gegenstände können zu Flecken auf der Oberfläche führen, wenn sich über mehrere Tage Feuchtigkeit unter dem Gegenstand befindet. Achten Sie darauf, dass die Oberfläche sauber und trocken bleibt, wenn Gegenstände für mehrere Tage auf den Tisch gelegt werden.

AUFBEWAHRUNG

Die Möbel können ganzjährig im Freien stehen, doch empfiehlt es sich, sie in der Winterzeit oder bei Nichtgebrauch mit einer Schutzhülle zu versehen. Dabei ist zu beachten, dass sich unter der Abdeckung Kondenswasser bilden kann, was wiederum Schimmelbildung zur Folge haben kann. Deshalb ist es wichtig, die Abdeckung nicht direkt auf dem Tisch aufliegen zu lassen, damit die Luft zirkulieren und das Kondenswasser verdunsten kann. Optimal ist eine Aufbewahrung in einem Innenraum während der kalten Jahreszeit, wo die Möbel vor Wasser, Schnee und Kälte geschützt sind.



Cane-line Teak

Vedligeholdelsesvejledning/Maintenance/Pflegehinweise

MATERIAL

Cane-line teak er godkendt og dyrket i henhold til SVLK certificeret system. Dette er en garanti for, at teakproduktionen understøtter ansvarlig skovforvaltning. Teak er en hård træsort, som bl.a. grundet dets høje olieindhold, er særdeles velegnet til udendørs brug. Bordpladen og møbler i teak leveres ubehandlet. Lader man møblet/bordpladen stå ubehandlet, vil teaktræet med tiden patinere og få en lys, grå farve. Ønskes den varme, gyldne teaktræsfarve bibeholdt, anbefales det løbende at behandle bordpladen/møblet med en egnet teakolie. Bemærk, at teaktræ er et naturprodukt, og derfor fortsat arbejder. Det kan betyde små revner pga. udtørring eller at teakstave, i mindre grad, kan vride/slå sig. Teak kan udskille naturlig olie, primært i starten. Hav derfor ikke stole med polster eller hynder stående under eksempelvis et bord i starten.

VEDLIGEHOLDELSE & RENGØRING

Hvis den gyldne teakfarve ønskes bibeholdt, skal oliebehandlingen ske før brug og derefter regelmæssigt. Behovet for oliering afhænger af vind og vejr, samt hvorvidt bordet står under eksempelvis overdækket tag. Som tommelfingerregel anbefales det at rense og oliere pladen mindst et par gange årligt. Får teakpladen en sølvgrå eller sort overflade kan teakrens anvendes. Efter endt behandling med teakrens samt grundig vask med vand skal bordet tørre. Når bordet er helt tørt, er det klar til en oliering. Har pladen/møblet stået længe og patineret, kan en evt. afslibning før rens være nødvendig.

Daglig rengøring klares med fugtig klud, vand og opvaskemiddel. Alternativt kan en opløsning af sæbespånner anvendes, som har en mættende effekt

OPBEVARING

Vi anbefaler flere forskellige opbevaringsmuligheder i efterårs- og vintermånederne, som alle er med til at beskytte møblerne og lette forårsrengøringen.

- Den optimale opbevaringsløsning er en overdækket terrasse eller en carport, hvor møblet bliver skærmet imod vind og vejr.
- Alternativt lader man møblet stå udenfor, dækket med et møbelcover. Vær opmærksom på, at der under længere tids tildækning kan opstå kondensvand, der kan danne mug og lign. Det er derfor vigtigt at løfte coveret fra møblet, således at luft kan cirkulere og fjerne kondensen.

MATERIAL

Cane-line teak is approved and forested under the SVLK – Sistem Verifikasi Legalitas Kayu (Indonesia's timber legality assurance system) certification system. This is a guarantee that the teak production supports responsible forest management. Teak is a hardwood that is ideal for outdoor use due to its high oil content. Our teak furniture is delivered untreated. If the furniture remains untreated, the teakwood will patina over time and turn pale grey colour. If you wish to retain the original golden colour, we recommend treating teak furniture with a recommended teak sealant. Please note that teakwood is a natural product and therefore continues to change. This means that small cracks can develop due to drying and that slats can warp slightly.

MAINTENANCE & CLEANING

If you wish to retain the golden colour, the furniture must be treated with teak sealant before use and on a regular basis. How often treatment is needed depends on the climate and whether the furniture is placed in a sheltered position, for example under a roof. As a general rule, teak table tops should be cleaned and treated at least a couple of times a year. If your teak furniture becomes silvery-grey or black on the surface, it can be cleaned with a recommended teak cleaner. After cleaning and rinsing thoroughly with water, allow the furniture to dry. When the furniture is completely dry, it is ready to be treated with teak sealant. If the furniture has developed patina, it may be necessary to sand it down before cleaning and treating it. Clean daily with a moist cloth, water and washing-up liquid. Alternatively, use a soap flake solution to saturate the wood so that the furniture does not get stain as easily. You can also use a lukewarm cloth or a soft sponge for cleaning of your teak furniture.

STORING

There are several ways to properly store your furniture in autumn and winter months for maximum protection and to make spring cleaning easier.

- It is best to store your furniture on a covered terrace, patio or carport, where it is protected from the elements.
- Alternatively, it can be left outside under a furniture cover. However, please note, that condensation can form under the furniture cover, which can cause mould and mildew. Therefore, make sure to lift the cover away from the furniture to ensure proper air circulation and minimise condensation.

MATERIAL

Cane-line Teakholz ist genehmigt und bewaldet gemäss dem SVLK Zertifizierungssysteme. Dies ist eine Garantie dafür, dass die Teakproduktion eine verantwortungsvolle Waldbewirtschaftung unterstützt. Teak ist eine harte Holzsorte, die sich u. a. aufgrund ihres hohen Ölgehalts besonders für den Außengebrauch eignet. Tischplatten und Möbel aus Teak werden unbehandelt geliefert. Lässt man die Möbel/die Tischplatte unbehandelt stehen, bildet sich mit der Zeit auf dem Holz eine hellgraue Patina. Soll der warme, goldene Teakholztönen erhalten bleiben, empfiehlt es sich, das Holz regelmäßig mit einem geeigneten Teaköl zu behandeln.

Beachten Sie bitte, dass Teakholz ein Naturprodukt ist und daher weiter arbeitet. Dies kann zu kleinen Rissen führen, da das Holz austrocknet, außerdem können die Teakstäbe sich geringfügig verdrehen/anstoßen.

Teak Produkte können zu Beginn ihres Lebenszyklus Natürliche Öle trennen. Deshalb empfehlen wir Ihnen am Anfang keine Stühle mit Kissen unter zum Beispiel einen Tisch zu platzieren.

INSTANDHALTUNG & REINIGUNG

Soll die goldene Teakfarbe erhalten bleiben, sollten Sie die Ölbehandlung vor Ingebrauchnahme und später regelmäßig durchführen. Wie oft geölt werden muss, hängt von den Wetterbedingungen ab und davon, inwieweit der Tisch beispielsweise abgedeckt steht. Als Faustregel wird empfohlen, das Holz mindestens ein- bis zweimal im Jahr zu reinigen und zu ölen. Wird die Oberfläche silbergrau oder schwarz, kann ein geeignetes Teakreinigungsmittel verwendet werden. Nach der Behandlung mit Teakreiniger und gründlichem Abwaschen mit Wasser muss das Holz trocknen. Erst wenn es vollkommen trocken ist, kann es eingeölt werden. Hat die Platte/die Möbel lange im Freien gestanden und bereits Patina angesetzt, ist vor der Reinigung eventuell ein Abschleifen notwendig.

Sie können auch ein lauwarmes Tuch oder einen weichen Schwamm zur Reinigung Ihrer Teakholzmöbel verwenden.

Für die tägliche Reinigung eignen sich ein feuchtes Tuch und Wasser unter Zusatz von Spülmittel. Alternativ kann eine Lauge aus Seifenflocken verwendet werden, die eine sättigende Wirkung hat, sodass Flecken sich dadurch schwerer festsetzen.

AUFBEWAHRUNG

Für die Aufbewahrung in den Herbst- und Wintermonaten können wir mehrere Möglichkeiten empfehlen, die alle zum Schutz der Möbel beitragen und die Reinigung im Frühjahr erleichtern.

- Die optimale Aufbewahrungslösung ist eine überdachte Terrasse oder ein Carport, wo die Möbel vor Wind und Wetter geschützt sind.
- Alternativ kann man die Möbel mit einer Schutzhülle versehen auch im Freien stehen lassen. Dabei ist zu beachten, dass sich unter der Abdeckung Kondenswasser bilden kann, was wiederum Schimmelbildung zur Folge haben kann. Deshalb ist es wichtig, dass die Abdeckung nicht direkt auf den Möbeln liegt, damit die Luft zirkulieren und das Kondenswasser verdunsten kann.