

CURTAIN

Tisch – Massivholz

Tischplatte rechteckig oder mit Halbkreis

Wange in Wellenform, Massivholz

Material: Esche weiß geölt, Eiche, Eiche wild, Eiche Farbbeize, amerikanische Kirsche, amerikanischer Nussbaum, amerikanischer Nussbaum wild
Oberfläche: Mit natürlichem Hartwachsöl behandelt; Eiche Farbbeize matt lackiert
 Für den Objektbereich empfehlen wir eine Lackierung der Tischoberfläche, Preis a. A.

Maße: h 75 cm, Plattenstärke 27 mm, Tischkante profiliert

ab l 340/360 cm mit Längszargen

Wange für Tischbreite 90/105: b 68 cm

Wange für Tischbreite 125: b 91 cm

In weiteren Maßen erhältlich, Preis auf Anfrage

CUT OUT, DUCT, GROOVE geeignet

Table – solid wood

Tabletop rectangular or with semicircle

Base shaped as a wave, solid wood

Ash white oiled, oak, knotty oak, oak colour stain,
 American cherry, American walnut, knotty American walnut

Surface: Impregnated with natural hardwax-oil; oak colour stain matt lacquered
 For contract use we propose a lacquer finish on tabletop, price on request

Dimensions: h 75, tabletop thickness 27 mm, profiled edge



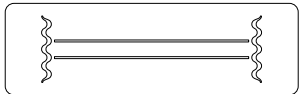


From l 340/360 cm with longitudinal support






Base for table width 90/105: w 68 cm

Base for table width 125: w 91 cm

Available in further sizes, price on request

CUT OUT, DUCT, GROOVE suitable

	Maße in cm <i>Dimensions in cm</i>	Esche Ash	Eiche wild Knotty oak	Eiche Oak	Farbbeize Colour Stain	Kirsche Cherry	Nuss wild Knotty Walnut	Am. Nuss Am. Walnut
								
								
								
								
								
rechteckig // rectangular	240 × 90	x	x	x	x	x	x	x
	280 × 90	x	x	x	x	x	x	x
	340 × 90	x	x	x	x	x	x	x
	240 × 105	x	x	x	x	x	x	x
	280 × 105	x	x	x	x	x	x	x
	340 × 105	x	x	x	x	x	x	x
	240 × 125	x	x	x	x	x	x	x
	280 × 125	x	x	x	x	x	x	x
	340 × 125	x	x	x	x	x	x	x

								
								
								
								
								
mit Halbkreis // with semicircle	240 × 90	x	x	x	x	x	x	x
	300 × 90	x	x	x	x	x	x	x
	360 × 90	x	x	x	x	x	x	x
	240 × 105	x	x	x	x	x	x	x
	300 × 105	x	x	x	x	x	x	x
	360 × 105	x	x	x	x	x	x	x
	240 × 125	x	x	x	x	x	x	x
	300 × 125	x	x	x	x	x	x	x
	360 × 125	x	x	x	x	x	x	x

CUT OUT, DUCT, GROOVE

siehe Seite 42 // go to page 42